

## Factsheet Wegbelevingsmonitor 2021

Voor u ligt de factsheet voor de regionale vergelijking van de wegbeleving tussen wegbeheerders in Zuid-Nederland. Dit is onderdeel van het Wegbelevingsonderzoek 2021. Het doel van deze regionale vergelijking is om inzichtelijk te krijgen hoe de wegbeheerders van elkaar verschillen qua beoordeling en waardering van de weggebruiker, wat aanleiding kan zijn om elkaar op te zoeken, de verbinding te zoeken en elkaar te versterken. In deze factsheet is de tevredenheid over de volgende hoofdaspecten opgenomen: Wegbeheerder, doorstroming, verkeersinformatie, uitvoering van werkzaamheden en kwaliteit van de wegen.

### Regionale vergelijking Zuid-Nederland

Over het algemeen zijn weggebruikers van de Rijkswegen in Zuid-Nederland zijn het meest positief, gevolgd door de weggebruikers op de provinciale wegen in Noord-Brabant en Limburg. Weggebruikers op de gemeentelijke wegen in Eindhoven zijn relatief minder tevreden, maar de algemene tevredenheid is ten opzichte van 2019 aanzienlijk gestegen. De algemene tevredenheid is bij alle andere wegbeheerders in regio Zuid-Nederland ook gestegen.



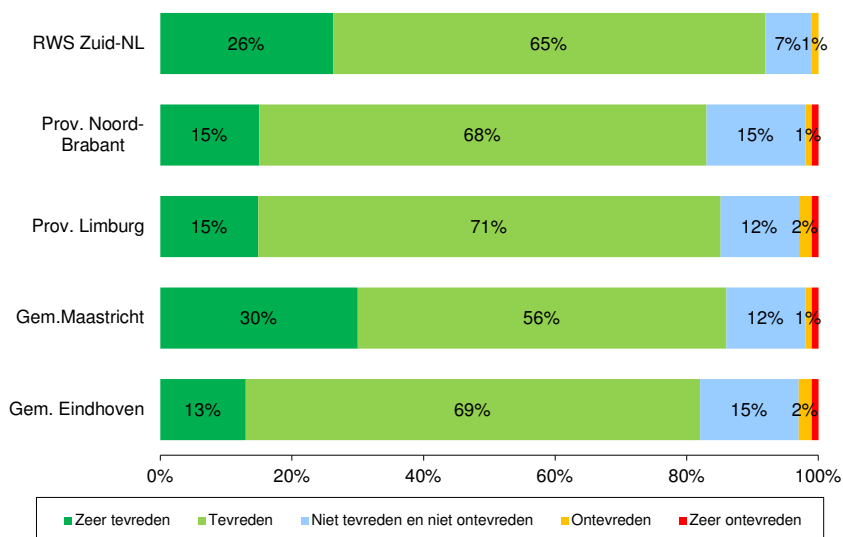
### Tevredenheid over wegbeheerder



#### Algemene tevredenheid\*

	2015	2017	2019	2021
RWS Zuid-NL	84%	83%	88%	91%
Prov. Noord-Brabant	80%	78%	83%	85%
Prov. Limburg	83%	84%	85%	86%
Gem. Maastricht	67%	73%	84%	86%
Gem. Eindhoven	68%	69%	68%	82%

\* Sommatie van de score van zeer tevreden met tevreden. Kan door afronding afwijken.

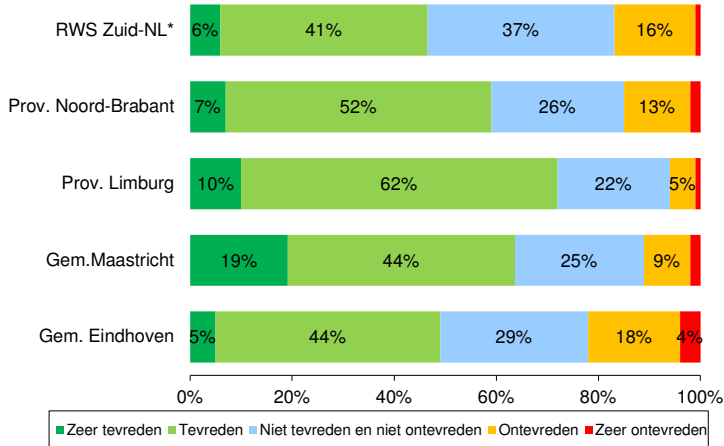




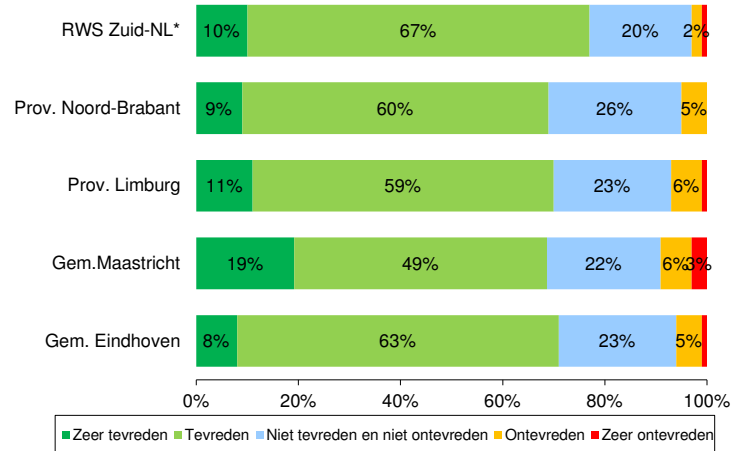
## Regionale vergelijking Zuid-Nederland



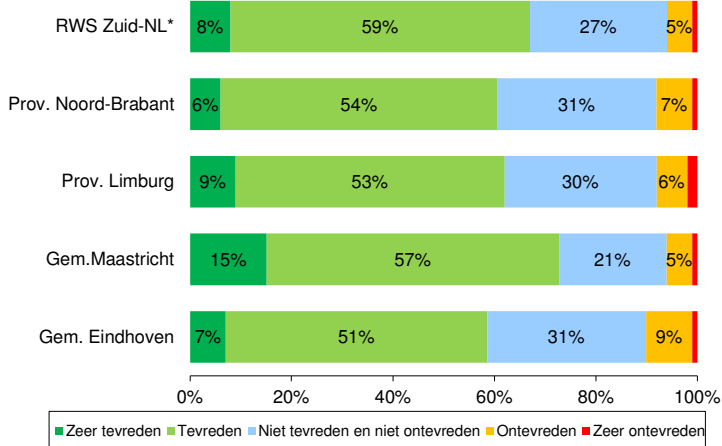
### Doorstroming



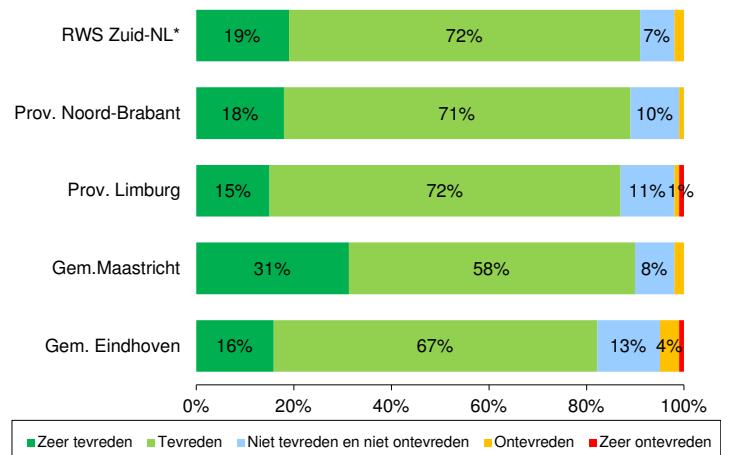
### Verkeersinformatie



### Uitvoering van werkzaamheden



### Kwaliteit van de wegen



\* Data uit 2019, door nieuwe onderzoeksopzet in 2021 niet gemeten. Zie rapport wegbelevingsmonitor voor nadere toelichting.