

## Factsheet Wegbelevingsmonitor 2021

Voor u ligt de factsheet voor de regionale vergelijking van de wegbeleving tussen wegbeheerders in Zeeland. Dit is onderdeel van het Wegbelevingsonderzoek 2021. Het doel van deze regionale vergelijking is om inzichtelijk te krijgen hoe de wegbeheerders van elkaar verschillen qua beoordeling en waardering van de weggebruiker, wat aanleiding kan zijn om elkaar op te zoeken, de verbinding te zoeken en elkaar te versterken. In deze factsheet is de tevredenheid over de volgende hoofdaspecten opgenomen: Wegbeheerder, doorstroming, verkeersinformatie, uitvoering van werkzaamheden en kwaliteit van de wegen.

### Regionale vergelijking Zeeland (Zee en Delta)

Weggebruikers van de Rijkswegen in Zeeland zijn over het algemeen meer tevreden over de wegbeheerder dan de weggebruikers op de provinciale wegen. De algemene tevredenheid over de Rijkswegen is ten opzichte van 2019 toegenomen met 3%. De algemene tevredenheid over de provinciale wegen in Zeeland is gestegen met 9%. De provinciale wegen scoren iets hoger op doorstroming dan de Rijkswegen. Over verkeersinformatie, de uitvoering van werkzaamheden en de kwaliteit van de wegen zijn weggebruikers van de Rijkswegen meer tevreden.



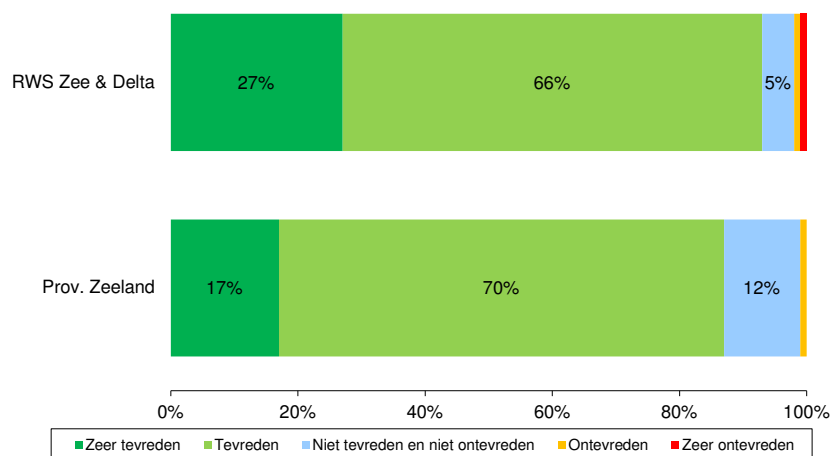
### Tevredenheid over wegbeheerder



#### Algemene tevredenheid\*

	2015	2017	2019	2021
RWS Zee & Delta	87%	83%	90%	93%
Prov. Zeeland	84%	83%	78%	87%

\* Sommatie van de score van zeer tevreden met tevreden. Kan door afronding afwijken.

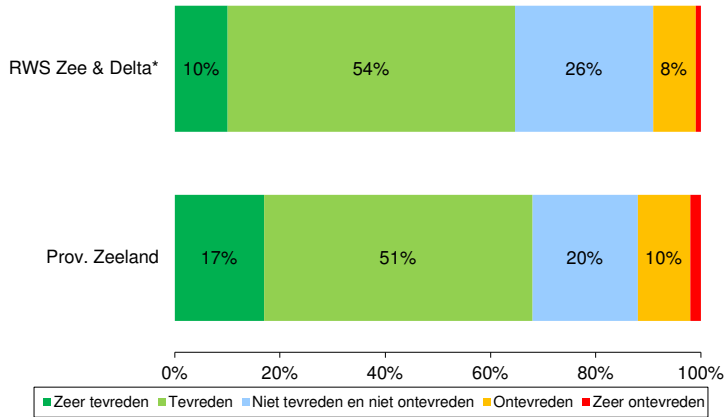




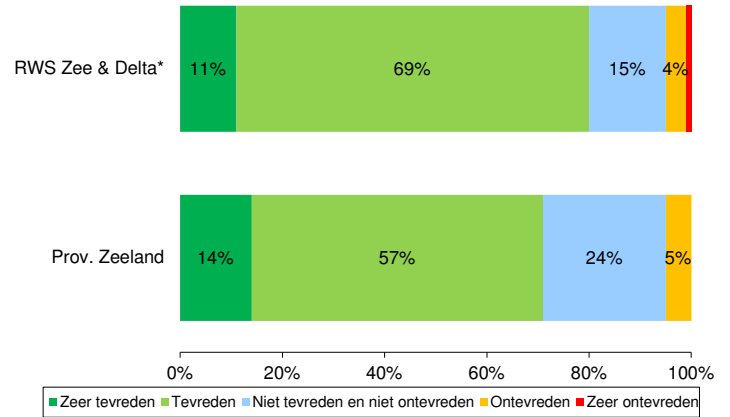
## Regionale vergelijking Zeeland (Zee en Delta)



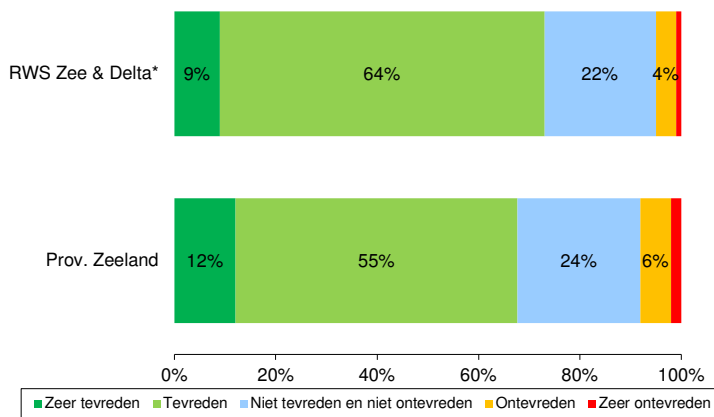
### Doorstroming



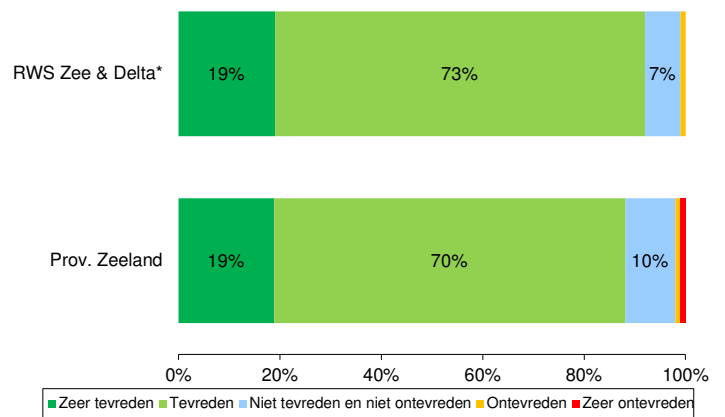
### Verkeersinformatie



### Uitvoering van werkzaamheden



### Kwaliteit van de wegen



\* Data uit 2019, door nieuwe onderzoeksopzet in 2021 niet gemeten. Zie rapport wegbelevingsmonitor voor nadere toelichting.